

Товариство з обмеженою
відповідальністю
«КОТЕЛЬНІ ЛІКАРНЯНОГО
КОМПЛЕКСУ»

Код ЄДРПОУ 31555944
61018 м. Харків, вул. Балакірева, 3
п/р 260053013582 в ФХОУ АТ «Ощадбанк»
МФО 351823; Тел.: 715-33-64

Общество с ограниченной
ответственностью
«КОТЕЛЬНЫЕ БОЛЬНИЧНОГО
КОМПЛЕКСА»

Код ОКПО 31555944
61018 г. Харьков, ул. Балакирева, 3
Т/с 260053013582 в ФХОУ АТ «Ощадбанк»
МФО 351823; Тел.: 715-33-64

№ 63 від 12 листопада 2018р.

Зачепилівському селищному голові
Кривенку Ю.В.

Шановний Юрію Вікторовичу!

У зв'язку із зміною з 01.11.2018р. ціни на природний газ ТОВ «Котельні лікарняного комплексу», відповідно до Постанови КМУ від 01.06.2011р. №869 (із змінами та доповненнями) «Про забезпечення єдиного підходу до формування тарифів на житлово-комунальні послуги», виконало розрахунки тарифів на теплову енергію для населення шляхом коригування лише тих складових частин структури тарифів, за якими відбулися цінові зміни в бік збільшення.

Діючі станом на 12.11.2018р. тарифи ТОВ «Котельні лікарняного комплексу» на теплову енергію були встановлені рішенням XXXIII сесії VI скликання Зачепилівської селищної ради № 618 від 26.10.2017р..

За час дії тарифів окрім ціни газу зросла вартість електричної енергії на 18%. Також із збільшенням рівня мінімальної заробітної плати та прожиткового мінімуму збільшились витрати на оплату праці.

У розрахунках тарифів шляхом коригування, які надаються нашим підприємством, коригування стосується наступних складових – «паливо» (природний газ), «електрична енергія» та «витрати на оплату праці». Інші складові тарифів залишаються без змін.

Прошу Вас розглянути надані розрахунки (додаються) та встановити шляхом коригування наступні тарифи на теплову енергію для споживачів, розташованих в смт. Зачепилівка:

- населення – 4255,58 грн. за 1 Гкал з ПДВ та 336,70 грн. за 1 кв.м. з ПДВ (при оплаті протягом опалювального періоду).

Додавки: розрахунок економічно обгрунтованих витрат на виробництво, транспортування та постачання теплової енергії шляхом коригування – 11 арк.

Директор



Николашко Є.В.

Розр. № 02-20/4657
29.11.2018

**Пояснювальна записка
до розрахункових матеріалів для встановлення тарифів на теплову енергію
шляхом коригування
ТОВ «Котельні лікарняного комплексу»**

Діючі станом на 12.11.2018р. тарифи ТОВ «Котельні лікарняного комплексу» на теплову енергію були встановлені рішенням XXXIII сесії VI скликання Зачепилівської селищної ради № 618 від 26.10.2017р..

За час дії тарифів відбулись наступні зміни вартості складових тарифів:

1. З 01 листопада 2018 року ціна природного газу відповідно до Постанови КМУ № 867 від 19.10.2018р. за 1000 куб. м складає **6235,51** гривень без ПДВ (в діючих тарифах - 4942,00), відбулось збільшення на 26%.
2. З 01 жовтня 2018 року тариф на електричну енергію складає **2,12776** грн. без ПДВ за 1 кВт-год. (в діючих тарифах - 1,80624 грн. за 1 кВт-год.), відбулось збільшення на 18%.
3. З 01.12.2017, 01.01 та 01.07.2018 року відбувалося поступове зростання рівня прожиткового мінімуму. В діючих тарифах були враховані наступні показники: прожитковий мінімум -1684 грн., мінімальна заробітна плата – 3200 грн.. Розрахунок заробітної плати шляхом корегування зроблено відповідно до Галузевої угоди між Міністерством регіонального розвитку, будівництва та житлово-комунального господарства України, Об'єднанням організацій роботодавців «всеукраїнська конфедерація роботодавців житлово-комунальної галузі України» та Центральним комітетом профспілки працівників житлово-комунального господарства, місцевої промисловості, побутового обслуговування населення України на 2017-2018 роки (zareestrovano Мінсоцполітики України № 2031/0/2-17/27 від 01.02.2017р.) із Змінами і доповненнями, zareestrovаними за №5 від 19.02.2018р. Прожитковий мінімум для працездатних осіб прийнято на рівні **1921** грн. (з 01.12.2018р.), а мінімальну зарплату – **3723** грн. (з 01.01.2018р.).

ТОВ «Котельні лікарняного комплексу» зробило перерахування тарифів шляхом коригування лише тих складових частин структури тарифів, за якими відбулися цінові зміни в бік збільшення та зменшення, а саме – «витрати на паливо», «витрати на електроенергію», «прямі витрати на оплату праці». Також у складовій тарифів «інші прямі витрати» у зв'язку із збільшенням витрат на оплату праці збільшились лише витрати за статтею «відрахування на соціальні заходи». За статтями витрат «загальновиробничі витрати», «адміністративні витрати» та «витрати на постачання теплової енергії населенню» також збільшились лише складові «витрати на оплату праці» та «відрахування на соціальні заходи», пов'язані зі збільшенням витрат на оплату праці. Інші складові тарифів на виробництво, транспортування та постачання теплової енергії залишились без змін.

Директор



Николаєнко С.В.

**Розрахунок економічно обґрунтованих витрат
на виробництво, транспортування та постачання теплової енергії
по ТОВ "Котельні лікарняного комплексу"
снт. Зачепилівка**

з 11.2018

	Од.вим.	Всього	в т.ч.		
			населення	бюджет	госп.розрах.
Паливо	т.грн.	444,502	444,502	0,000	0,000
- газ	т.грн.	444,502	444,502	0,000	0,000
- вугілля	т.грн.	0	0	0	0
Вода та стоки	т.грн.	7,222	7,222	0,000	0,000
Електроенергія	т.грн.	62,318	62,318	0,000	0,000
Всього прямих матеріальних витрат:	т.грн.	514,042	514,042	0,000	0,000
Матеріали	т.грн.	0,000	0,000	0,000	0,000
Ремонт	т.грн.	7,291	7,291	0,000	0,000
Амортизація	т.грн.	13,025	13,025	0,000	0,000
З/плата	т.грн.	315,143	315,143	0,000	0,000
Нарахування на з/пл	т.грн.	69,331	69,331	0,000	0,000
Загальновир.витрати	т.грн.	124,106	124,106	0,000	0,000
Всього інших прямих витрат	т.грн.	528,896	528,896	0,000	0,000
Адміністративні витрати	т.грн.	30,012	30,012	0,000	0,000
Витрати на постачання т/е населенню	т.грн.	68,966	68,966	0,000	0,000
Всього витрат	т.грн.	1 141,916	1 141,916	0,000	0,000
Собівартість	грн./Гкал.	3546,32	3546,32	#ДЕЛ/0!	#ДЕЛ/0!
Натуральні показники:					
Виробництво теплової енергії	т. Гкал	0,377			
Втрати т/е	т. Гкал	0,048			
Власні потреби	т. Гкал	0,006			
Корисний відпуск тепла	т. Гкал	0,322	0,322	0,000	0,000
- населення	т. Гкал	0,322	0,322		
- бюджет	т. Гкал	0,000		0,000	
- госп.розрах.	т. Гкал	0,000			0,000
Опалювальна площа по населенню	т.м ²	0,678	0,678		
Рентабельність	%	0,000%			
Прибуток	т.грн.	0,000	0,000	0,000	0,000
Доходи з урахуванням рентабельності	т.грн.		1141,916	0,000	0,000
Тариф за 1 Гкал без ПДВ	грн.		3546,32	#ДЕЛ/0!	#ДЕЛ/0!
ПДВ	грн.		709,26	#ДЕЛ/0!	#ДЕЛ/0!
Тариф за 1 Гкал з ПДВ	грн.		4255,58	#ДЕЛ/0!	#ДЕЛ/0!
Тариф за опалення 1 м ² протягом сезону	грн.		336,70		

Директор



Николаснко Є.В.


**Розрахунок економічно обґрунтованих витрат
на виробництво, транспортування та постачання теплової енергії
по ТОВ "Котельні лікарняного комплексу"
смт. Зачепилівка**

дючий

з 11.2018

	Од.вим.	Всього	в т.ч.			Коригування	Всього	в т.ч.		
			населення	бюджет	госп.розрах.			населення	бюджет	госп.розрах.
Паливо	т.грн.	361,989	361,989	0,000	0,000		444,502	444,502	0,000	0,000
- газ	т.грн.	361,989	361,989	0,000	0,000	6968,21/5674,70=1,228	444,502	444,502	0,000	0,000
- вугілля	т.грн.	0	0	0	0		0	0	0	0
Вода та стоки	т.грн.	7,222	7,222	0,000	0,000		7,222	7,222	0,000	0,000
Електроенергія	т.грн.	52,901	52,901	0,000	0,000	2,12776/1,80624=1,178	62,318	62,318	0,000	0,000
Всього прямих матеріальних витрат:	т.грн.	422,112	422,112	0,000	0,000		514,042	514,042	0,000	0,000
Матеріали	т.грн.	0,000	0,000	0,000	0,000		0,000	0,000	0,000	0,000
Ремонт	т.грн.	7,291	7,291	0,000	0,000		7,291	7,291	0,000	0,000
Амортизація	т.грн.	13,025	13,025	0,000	0,000		13,025	13,025	0,000	0,000
З/плата	т.грн.	225,423	225,423	0,000	0,000	мін. оклад 4464/3193=1,3981	315,143	315,143	0,000	0,000
Нарахування на з/пл	т.грн.	49,593	49,593	0,000	0,000		69,331	69,331	0,000	0,000
Загальнофир. витрати	т.грн.	90,937	90,937	0,000	0,000	мін. оклад 4464/3193=1,3981	124,106	124,106	0,000	0,000
Всього інших прямих витрат	т.грн.	386,269	386,269	0,000	0,000		528,896	528,896	0,000	0,000
Адміністративні витрати	т.грн.	25,027	25,027	0,000	0,000	мін. оклад 4464/3193=1,3981	30,012	30,012	0,000	0,000
Витрати на постачання т/е населенню	т.грн.	44,735	44,735	0,000	0,000	мін. оклад 4464/3193=1,3981	68,966	68,966	0,000	0,000
Всього витрат	т.грн.	878,143	878,143	0,000	0,000		1 141,916	1 141,916	0,000	0,000
Собівартість	грн./Гкал.	2727,15	2727,15	#ДЕЛ/0!	#ДЕЛ/0!		3546,32	3546,32	#ДЕЛ/0!	#ДЕЛ/0!
Натуральні показники:										
Виробництво теплової енергії	т. Гкал	0,377					0,377			
Втрати т/е	т. Гкал	0,048					0,048			
Власні потреби	т. Гкал	0,006					0,006			
Корисний відпуск тепла	т. Гкал	0,322	0,322	0,000	0,000		0,322	0,322	0,000	0,000
- населення	т. Гкал	0,322	0,322				0,322	0,322		
- бюджет	т. Гкал	0,000		0,000			0,000		0,000	
- госп.розрах.	т. Гкал	0,000			0,000		0,000			0,000
Опалювальна площа по населенню	т.м ²	0,678	0,678				0,678	0,678		
Рентабельність	%	0,000%					0,000%			
Прибуток	т.грн.	0,000	0,000	0,000	0,000		0,000	0,000	0,000	0,000
Доходи з урахуванням рентабельності	т.грн.		878,143	0,000	0,000			1141,916	0,000	0,000
Тариф за 1 Гкал без ПДВ	грн.		2727,15	#ДЕЛ/0!	#ДЕЛ/0!			3546,32	#ДЕЛ/0!	#ДЕЛ/0!
ПДВ	грн.		545,43	#ДЕЛ/0!	#ДЕЛ/0!			709,26	#ДЕЛ/0!	#ДЕЛ/0!
Тариф за 1 Гкал з ПДВ	грн.		3272,58	#ДЕЛ/0!	#ДЕЛ/0!			4255,58	#ДЕЛ/0!	#ДЕЛ/0!
Тариф за опалення 1 м ² протягом сезону	грн.		258,92					336,70		

Директор



Николаска Є.В.

Розшифровка
Статті "Загальновиробничі витрати"

Найменування статей	Од.вим.	В діючому тарифі	Коригування	Всього
1.Витрати на оплату праці	тис.грн	46,710		72,669
2.Відрахування на соціальні заходи:	тис.грн	10,276	зріст мин. окладу в 1,3981р.	15,987
3.Амортизація основних засобів і матеріальних активів	тис.грн	0,000		0,000
4.Амортизація нематеріальних активів	тис.грн	0,000		0,000
5.Витрати на службові відрядження	тис.грн	0,000		0,000
6.Витрати на утримання, експлуатацію, ремонт, страхування, операційну оренду основних засобів і інших необоротних матеріальних активів:	тис.грн	14,125		14,125
- комунальні послуги	тис.грн	0,000		0,000
- орендна плата	тис.грн	4,475		4,475
- послуги сан. станцій	тис.грн	2,386		2,386
- послуги сторонніх організацій	тис.грн	7,149		7,149
- утримання та ремонт обчислювальної техніки	тис.грн	0,115		0,115
- страхування	тис.грн	0,000		0,000
7.Утримання та експлуатація транспортних засобів:	тис.грн	8,836		10,335
- матеріальні витрати	тис.грн	4,272		4,272
- оплата праці	тис.грн	3,086	зріст мин. окладу в 1,3981р.	4,315
- відрахування на соціальні заходи	тис.грн	0,679		0,949
- орендна плата за використання автотранспорту	тис.грн	0,000		0,000
- амортизація	тис.грн	0,799		0,799
- інші операційні витрати	тис.грн	0,000		0,000
8.Витрати на охорону навколишнього середовища	тис.грн	0,000		0,000
9.Витрати на охорону праці:	тис.грн	6,879		6,879
- спеціальне харчування	тис.грн	0,586		0,586
- спеціальний одяг та засоби захисту	тис.грн	4,142		4,142
- витрати на заходи з техніки безпеки	тис.грн	1,425		1,425
- витрати на проведення медичних оглядів робітників, зайнятих на тяжких роботах	тис.грн	0,292		0,292
- медикаменти	тис.грн	0,218		0,218
- мило та інші миючі засоби	тис.грн	0,216		0,216
10.Витрати на зв'язок:	тис.грн	0,000		0,000
- поштові, телеграфні	тис.грн	0,000		0,000
- телефонні, телексні, факс	тис.грн	0,000		0,000
- Інтернет	тис.грн	0,000		0,000
11.Інші витрати:	тис.грн	2,362		2,362
- витрати на підготовку та перепідготовку кадрів	тис.грн	2,311		2,311
- передплата періодичних професійних видань	тис.грн	0,000		0,000
- проїзні квитки	тис.грн	0,000		0,000
- канцелярські товари, бланки	тис.грн	0,051		0,051
12.Витрати по податках і цільових платежах:	тис.грн	1,749		1,749
- плата за землю	тис.грн	1,420		1,420
- плата за воду в бюджет	тис.грн	0,157		0,157
- податок за забруднення навколишнього середовища	тис.грн	0,172		0,172
13.Матеріальні ресурси на виконання ремонтів	тис.грн	0,000		0,000
Всього витрат	тис.грн	90,937		124,106

Директор




Николаєнко Є. В.

**Розшифровка
Статті "Адміністративні витрати"**

Найменування статтей	Од.вим.	В діючому тарифі	Коригування	Всього
1.Витрати на оплату праці	тис.грн	10,262	зріст мпн. окладу в 1,3981р.	14,348
2.Відрахування на соціальні заходи	тис.грн	2,258		3,157
3.Амортизація основних засобів і матеріальних активів	тис.грн	3,733		3,733
4.Амортизація нематеріальних активів	тис.грн	0,000		0,000
5.Витрати на службове відрядження	тис.грн	0,017		0,017
6.Витрати на утримання, експлуатацію, ремонт, страхування, операційну оренду основних засобів і інших необоротних матеріальних активів.	тис.грн	1,954		1,954
- комунальні послуги	тис.грн	1,954		1,954
- орендна плата	тис.грн	0,000		0,000
- послуги сан.станцій	тис.грн	0,000		0,000
- послуги сторонніх організацій	тис.грн	0,000		0,000
- утримання та ремонт обчислювальної техніки	тис.грн	0,000		0,000
- вивіз сміття	тис.грн	0,000		0,000
7. Утримання та експлуатація транспортних засобів	тис.грн	0,739		0,739
- матеріальні витрати	тис.грн	0,739		0,739
- оплата праці	тис.грн	0,000		0,000
- відрахування на соціальні заходи	тис.грн	0,000		0,000
- амортизація	тис.грн	0,000		0,000
- інші операційні витрати	тис.грн	0,000		0,000
8.Витрати на охорону праці:	тис.грн	0,000		0,000
- спеціальний одяг та засоби захисту	тис.грн	0,000		0,000
- витрати на заходи з техніки безпеки	тис.грн	0,000		0,000
- витрати на проведення медичних оглядів робітників, зайнятих на тяжких роботах	тис.грн	0,000		0,000
- мило та інші миючі засоби	тис.грн	0,000		0,000
9.Витрати на професійні послуги	тис.грн	0,229		0,229
- юридичні	тис.грн	0,000		0,000
- інші послуги (програмне забезпечення)	тис.грн	0,229		0,229
10.Витрати на зв'язок	тис.грн	0,442		0,442
- поштові, телеграфні	тис.грн	0,000		0,000
- телефонні, телексні, факс	тис.грн	0,419		0,419
- електронна пошта, Інтернет	тис.грн	0,023		0,023
13.Інші витрати:	тис.грн	1,521		1,521
- витрати на підготовку та перепідготовку кадрів	тис.грн	1,450		1,450
- послуги преси оголошення, об'яви)	тис.грн	0,000		0,000
- передплата періодичних професійних видань	тис.грн	0,016		0,016
- канцелярські товари, бланки	тис.грн	0,055		0,055
- проїзdnі квитки	тис.грн	0,000		0,000
12.Послуги банку:	тис.грн	0,324		0,324
13.Витрати на врегулювання спорів у судових органах	тис.грн	0,000		0,000
14.Витрати по податках і цільових платежах:	тис.грн	0,000		0,000
- плата за землю	тис.грн	0,000		0,000
- плата за воду в бюджет	тис.грн	0,000		0,000
15.Матеріальні ресурси на виконання ремонтів	тис.грн	3,548		3,548
Всього витрат	тис.грн	25,027		30,012

Директор




Николаєнко С. В.

Розшифровка

Статті "Витрати на постачання теплової енергії населенню"

Найменування статей	Од.вим.	В діючому тарифі	Коригування	Всього
1.Витрати на оплату праці	тис.грн	35,267	зріст мін. окладу в 1,3981р.	55,129
2.Відрахування на соціальні заходи:	тис.грн	7,759		12,128
3.Амортизація основних засобів і матеріальних активів	тис.грн	0,000		0,000
4.Амортизація нематеріальних активів	тис.грн	0,000		0,000
5.Витрати на службове відрядження	тис.грн	0,070		0,070
6.Організаційні витрати:	тис.грн	0,000		0,000
7.Витрати на утримання, експлуатацію, ремонт, страхування, операційну оренду основних засобів і інших необоротних матеріальних активів:	тис.грн	0,058		0,058
- комунальні послуги	тис.грн	0,000		0,000
- орендна плата	тис.грн	0,000		0,000
- послуги сан.станцій	тис.грн	0,000		0,000
- послуги сторонніх організацій	тис.грн	0,000		0,000
- утримання та ремонт обчислювальної техніки	тис.грн	0,058		0,058
- утримання будинків	тис.грн	0,000		0,000
8. Утримання та експлуатація транспортних засобів	тис.грн	0,000		0,000
- матеріальні витрати	тис.грн	0,000		0,000
- оплата праці	тис.грн	0,000		0,000
- відрахування на соціальні заходи	тис.грн	0,000		0,000
- амортизація	тис.грн	0,000		0,000
- орендна плата за використання автотранспорту	тис.грн	0,000		0,000
- інші операційні витрати	тис.грн	0,000		0,000
9. Витрати на охорону праці	тис.грн	0,000		0,000
- витрати на проведення медичних оглядів робітників, зайнятих на тяжких роботах	тис.грн	0,000		0,000
- медикаменти	тис.грн	0,000		0,000
- мило та миючі засоби	тис.грн	0,000		0,000
10.Витрати на зв'язок :	тис.грн	1,364		1,364
- поштові ,телеграфні	тис.грн	0,070		0,070
- телефонні,телексні,факс	тис.грн	1,294		1,294
- електронна пошта, Інтернет	тис.грн	0,000		0,000
11.Інші витрати:	тис.грн	0,168		0,168
- витрати на підготовку та перепідготовку кадрів	тис.грн	0,000		0,000
- передплата періодичних професійних видань	тис.грн	0,148		0,148
- канцелярські товари, бланки	тис.грн	0,020		0,020
- проїзdnі квитки	тис.грн	0,000		0,000
12. Витрати на розрахунково-касове обслуговування	тис.грн	0,049		0,049
13.Витрати на врегулювання спорів у судових органах	тис.грн	0,000		0,000
14.Витрати по податках і цільових платежах:	тис.грн	0,000		0,000
- плата за землю	тис.грн	0,000		0,000
- комунальний податок	тис.грн	0,000		0,000
15. Витрати на перевірку засобів обліку	тис.грн	0,000		0,000
Всього витрат	тис.грн	44,735		68,966

Директор



Николаєнко Є. В.

ПЕР

Розшифровка статті "Умовно-змінні витрати"

Найменування статей	Од.вим.	Всього		Населення		Бюджет		Госп.розрахунок	
		натуральні	сума, тис.грн.	натуральні	сума, тис.грн.	натуральні	сума, тис.грн.	натуральні	сума, тис.грн.
Паливо Тариф	тис.м3 грн.	63,790	444,502	63,79 6968,21	444,502	0 8639,90	0,000	0 8639,90	0
Покупне тепло	тис.Гкал	0	0						
Електроенергія тариф	тис.кВт.г. грн.	29,288	62,318	29,288 2,12776	62,318	0,000 2,12776	0,000	0,000 2,12776	0,000
Всього витрат			506,82		506,82		0,00		0,00

Директор



Николаєнко Є. В.

штат

ШТАТНИЙ РОЗПИС
ТОВ "Котельні лікарняного комплексу"
"Зачепилівська тепла дільниця"
на 2018 рік

з 01.12.2018

№п/п	Найменування посад	Кількість одиниць	Оклад	ФОТ міс., всього	ФОТ річний всього
	АУП дільниці		6386	0	0
	АУП підприємства				14348
	<i>загальновиробничий персонал</i>				
	майстер	0,5	10044	5022	66290
	водії		7756	0	0
	апаратники ХВО		4821	0	0
	сторож, прибиральниця		5000	0	0
	<i>ремонтний персонал</i>				
	слюсарі-ремонтники	1	6991	6991	92281
	електрики	0,25	6991	1748	23070
	електрогазоварники	0,25	8799	2200	29037
	оператори підмінні		4821	0	0
	<i>оператори котелень</i>				
	ЦК ул. Советская	4	5544	22176	170755

315143

Директор



Николаєнко Є. В.

Коефіцієнти зміни показників у порівнянні статей витрат розрахунків тарифів ТОВ "Котельні лікарняного комплексу"

Найменування показників	За затвердженими тарифами		У запропонованих тарифах		Коефіцієнт зростання, кол. 4/кол. 2
	Ціна, грн. за од.	Обґрунтування ціни	Ціна, грн. за од.	Обґрунтування ціни	
1	2	3	4	5	6
Паливо (газ природний) для населення	5674,70	сума поставки, транспортування та розподілу	6968,21	сума поставки, транспортування та розподілу	1,2279433
у тому числі поставка (населення)	4942,00	Договір на поставку природного газу з ТОВ "Газоторгова компанія" (м. Київ) від 28.12.2015 №1-15ГК/41	6235,51	Договір постачання природного газу з ПАТ "НАК "Нафтогаз України" від 05.10.2018 №1419/18-ТЕ-32	1,2617382
транспортування	463,60	Постанова НКРЕКП від 29.12.15р. №3159 із змінами, внесеними постановами НКРЕКП від 24.03.16 №420 та від 15.12.2016 №2259	463,60	Постанова НКРЕКП від 29.12.15р. №3159 із змінами, внесеними постановами НКРЕКП від 24.03.16 №420 та від 15.12.2016 №2259	
розподіл	269,10	Постанова НКРЕКП від 24.03.2016 №451 із змінами, внесеними постановою НКРЕКП від 15.12.2016р. №2310	269,10	Постанова НКРЕКП від 24.03.2016 №451 із змінами, внесеними постановою НКРЕКП від 15.12.2016р. №2310	
Електроенергія	1,80624	Рахунок АК "Харківобленерго" за серпень 2017 року	2,12776	Рахунок АК "Харківобленерго" за жовтень 2018 року	1,1780051
Витрати на оплату праці					
базова ставка слюсаря - ремонтника 1 р	3193	Галузева угода між Міністерством РРБЖКГ України, Об'єднанням організацій роботодавців «всеукраїнська конфедерація роботодавців житлово-комунальної галузі України» та ЦК профспілки працівників ЖКГ на 2017-2018 роки (зареєстровано Мінсоцполітики України № 2031/0/2-17/27 від 01.02.2017р.)	4464	Те ж саме, із Змінами і доповненнями, зареєстрованими за №5 від 19.02.2018р	1,3980583

Директор



Є. В. Ніколаснко

Національна комісія, що здійснює державне регулювання у сферах енергетики та комунальних послуг

офіційний веб-сайт

[\[повернутись\]](#)


Дата розміщення на сайті: 02.10.2018

Інформація

щодо роздрібних тарифів на електричну енергію, що відпускається для кожного класу споживачів, крім населення, на території України, на IV квартал 2018 року

№ з/п	Енергопостачальні компанії	Тарифи для споживачів згідно з класом напруги без ПДВ, коп./кВт·год	
		1 клас напруги	2 клас напруги
1	ПАТ «ВІННИЦЯОБЛЕНЕРГО»	180,897	235,535
2	ПРАТ «ВОЛИНЬОБЛЕНЕРГО»	178,240	225,796
3	АТ «ДТЕК ДНІПРОВСЬКІ ЕЛЕКТРОМЕРЕЖІ»	163,754	192,072
4	АТ «ДТЕК ДОНЕЦЬКІ ЕЛЕКТРОМЕРЕЖІ»*	181,606	235,974
5	АТ «ЖИТОМИРОБЛЕНЕРГО»	181,172	241,123
6	ПРАТ «ЗАКАРПАТТЯОБЛЕНЕРГО»	183,361	239,028
7	ПАТ «ЗАПОРІЖЖЯОБЛЕНЕРГО»	172,072	214,336
8	ПРАТ «ДТЕК КИЇВСЬКІ ЕЛЕКТРОМЕРЕЖІ»	170,701	189,240
9	ПРАТ «КИЇВОБЛЕНЕРГО»	176,086	212,139
10	ПРАТ «КИРОВОГРАДОБЛЕНЕРГО»	187,552	242,912
11	ТОВ «ЛУГАНСЬКЕ ЕНЕРГЕТИЧНЕ ОБ'ЄДНАННЯ»*	200,830	257,958
12	ПРАТ «ЛЬВІВОБЛЕНЕРГО»	180,952	223,825
13	АТ «МИКОЛАЇВОБЛЕНЕРГО»	176,855	216,912
14	АТ «ОДЕСАОБЛЕНЕРГО»	178,112	219,743
15	ПАТ «ПОЛТАВАОБЛЕНЕРГО»	177,316	221,282
16	АТ «ПРИКАРПАТТЯОБЛЕНЕРГО»	179,505	242,171
17	ПРАТ «РІВНЕОБЛЕНЕРГО»	177,483	229,157
18	ПАТ «СУМІОБЛЕНЕРГО»	180,419	239,101
19	ВАТ «ТЕРНОПІЛЬОБЛЕНЕРГО»	187,061	241,548
20	АТ «ХАРКІВОБЛЕНЕРГО»	178,079	212,776
21	АТ «ХЕРСОНОБЛЕНЕРГО»	182,815	226,049
22	АТ «ХМЕЛЬНИЦЬКОБЛЕНЕРГО»	183,722	234,996
23	ПАТ «ЧЕРКАСИОБЛЕНЕРГО»	176,698	214,881
24	АТ «ЧЕРНІВЦІОБЛЕНЕРГО»	178,700	229,680
25	ПАТ «ЧЕРНІГІВОБЛЕНЕРГО»	185,217	239,052
26	ДПЕМ ПРАТ «АТОМСЕРВІС»**	164,831	196,591
27	ДП «РЕГІОНАЛЬНІ ЕЛЕКТРИЧНІ МЕРЕЖІ»*	160,449	178,569
28	ПРАТ «ДТЕК ПЕМ-ЕНЕРГОВУГІЛЛЯ»*	154,560	191,394
29	ТЗОВ НВП «ЕНЕРГІЯ-НОВОЯВОРІВСЬК»	172,605	213,108
30	ТЗОВ «ЕНЕРГІЯ-НОВИЙ РОЗДІЛ»	167,312	216,028
31	ТОВ «ДТЕК ВИСОКОВОЛЬТНІ МЕРЕЖІ»*	156,350	166,164
32	ПАТ «УКРЗАЛІЗНИЦЯ»*	188,124	201,984

КОпія РІШІ



* на території здійснення ліцензованої діяльності, крім території, де органи державної влади тимчасово не здійснюють або здійснюють не в повному обсязі свої повноваження.

** Тарифи для ДПЕМ ПРАТ «АТОМСЕРВІС» розраховано відповідно до тарифів на розподіл електричної енергії та тарифів на постачання електричної енергії, затверджених постановою НКРЕКП від 24.01.2018 № 72, без врахування змін, внесених постановою НКРЕКП від 18.09.2018 № 1038, у зв'язку з не набуттям чинності зазначених змін з 01.10.2018.

Згідно зі змінами, внесеними до постанови НКРЕКП від 13 квітня 2017 року № 512, роздрібний тариф на електричну енергію розраховується щоквартально.

Відповідно до постанови НКРЕКП від 24 квітня 2017 року № 538 «Про ринкове формування роздрібних тарифів на електричну енергію, що відпускається для кожного класу споживачів, крім населення, на території України» з 1 травня 2017 року роздрібні тарифи на електричну енергію, що відпускається для кожного класу споживачів, крім населення, на території України, формуються ліцензіатами з постачання електроенергії за регульованим тарифом згідно з нормативно-правовими актами НКРЕКП.

Контроль за відповідністю розрахунку роздрібних тарифів на електричну енергію, що відпускається для кожного класу споживачів, крім населення, на території України, нормативно-правовим актам здійснюється НКРЕКП.



ПОСТАВКА АТ "Харківобленерго"
 поточний рахунок із спеціальним режимом використання 26030300442186
 Харківське обласне упр.АТОшад м.Харків
 МФО 351823 Код ЄДРПОУ 00131954
 Індивідуальний податковий номер 001319520396

Інформація на виконання р. XVII п. 13 Закону України
 "Про ринок електричної енергії" розміщена на www.oblenepgo.kharkiv.ua

РАХУНОК N 64270
 за використану електроенергію
 за договором про постачання електричної енергії від 17.11.2005 а 64270
 за жовтень 2018 р.

Платник: ТОВ "Котельні лікарняного комплексу"
 Банк - Харківське обласне упр.АТОшад м.Харків
 МФО 351823; Р/Р 260053013582
 Код ЄДРПОУ - 31555944
 Адреса: 61103 Харків м., Балакірева вул., буд.3

За товарну продукцію з урахуванням ПДВ

Сальдо станом на 01.10.2018 -3684.78
 Товарна продукція -3070.64
 ПДВ(20%) Ел/Е без ЕКС -614.14

Категорії споживача	кл. напр	кВт*г	Тариф, грн/кВт*г	Сума грн
---------------------	-------------	-------	---------------------	-------------

ПОСТАВКА АТ "Харківобленерго"

Товарна продукція :				
Промислові і прив'язані до них споживачі з N нижче 750 кВа	2	816	2.12776	1736.25
Промислові і прив'язані до них споживачі з N нижче 750 кВа (Віковий)	2	7	2.12776*1.8	26.81
Промислові і прив'язані до них споживачі з N нижче 750 кВа (Напіввіковий)	2	13	2.12776*1.02	28.21
Промислові і прив'язані до них споживачі з N нижче 750 кВа (Вічний)	2	6	2.12776*0.25	3.19
Всього нараховано за поточний місяць		842		1794.46
Всього ПОСТАВКА АТ "Харківобленерго"		842		1794.46
ПДВ(20%) Ел/Е без ЕКС				358.89

Оплачено з 01.10.2018 по 31.10.2018

Товарна продукція	3333.33
з т.ч. Ел/Е без ЕКС	3333.33
ПДВ(20%) Ел/Е без ЕКС	666.67

Оплату Ел/Е без ЕКС з ПДВ здійснювати на поточний рахунок із спеціальним режимом використання 26030300442186 Харківське обласне упр.АТОшад м.Харків МФО 351823 Код ЄДРПОУ 00131954 Індивідуальний податковий номер 001319520396

де сплати Ел/Е без ЕКС	0.00
ПДВ(20%) Ел/Е без ЕКС	0.00

Дякуємо Вам за своєчасні розрахунки.
 АТ "Харківобленерго" розраховує на подальшу плідну та взаємовигідну співпрацю.

Увага! У зв'язку із змінами рахунку, сплату електричної енергії, ППЕ та ППП необхідно проводити на поточний рахунок із спеціальним режимом використання 26030300442186 Харківське обласне упр.АТОшад м.Харків, МФО 351823, отримувач АТ "Харківобленерго", код ЄДРПОУ 00131954



Заступник начальника Дворічанського РВ
 Гречко М.П.

тел. 0-250-7-17-09

(підпис)



Наквітати кол-центру АТ "Харківобленерго": конт.тел.: 15-04 (м.Харків); 0-800-500-413 (Харківська область); web:



УКРАЇНА
ХАРКІВСЬКА ОБЛАСТЬ
ЗАЧЕПИЛІВСЬКИЙ РАЙОН
ЗАЧЕПИЛІВСЬКА СЕЛИЩНА РАДА
XXI сесія VIII скликання
Р І Ш Е Н Н Я (ПРОЕКТ)

Від 23 листопада 2018 року

сmt. Зачепилівка

№

**Про встановлення тарифів
на теплову енергію
шляхом коригування**

Розглянувши звернення директора «ТОВ Котельні лікарняного комплексу» про встановлення тарифу на теплову енергію, відповідно до Постанови КМУ від 01.06.2011 року №869 (із змінами та доповненнями) «Про забезпечення єдиного підходу до формування тарифів на житлово- комунальні послуги, до ст.7 Закону України «Про житлово-комунальні послуги», ст. 13 Закону України «Про теплопостачання», керуючись ст. 25, ст.27 Закону України «Про місцеве самоврядування в Україні», селищна рада –

В И Р І Ш И Л А:

1. Встановити тариф на теплову енергію шляхом коригування, що надає ТОВ «Котельні лікарняного комплексу» для населення в розмірі – 4255,58 грн. за 1 Гкал, з ПДВ та 336,70 грн. за 1 кв. м. з ПДВ.

2. Тариф ввести в дію з дня оприлюднення даного рішення у районній газеті «Горизонти Зачепилівщини».

3. . Контроль за виконанням цього рішення покласти на комісію з питань управління об'єктами спільної власності, житлово-комунального господарства, інвестицій, будівництва, земельних відносин, екології, агропромислового розвитку, економіки, промисловості, регуляторної політики, транспорту, зв'язку, підприємництва та торговельного обслуговування.

Зачепилівський селищний голова

Кривенко Ю.В.